Bulpae Story

투자자의 생존율을 높이는 구조 기반 투자 시스템

불패스터디: 실제 돈이 굴러가는 실전 투자 훈련 시스템

1. 온라인 시스템: 기록되고 평가받는 실전 투자
실제 돈 투입 및 공통 계좌 운영



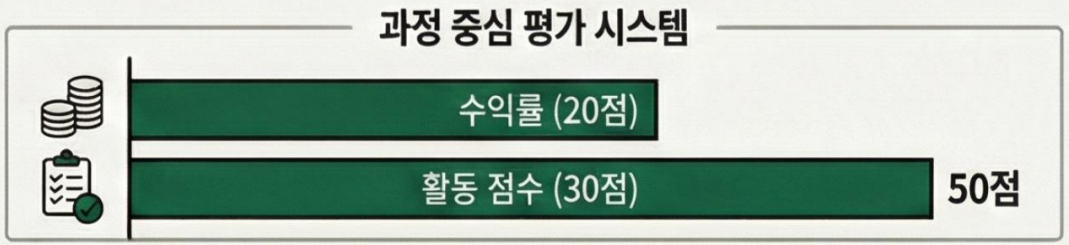

2. 오프라인 검증: 공개하고 증명하는 압축 훈련

상호 피드백 및 논리 방어

불패스터디란?

실제 돈이 들어가고, 구조로 사고하게 만들고,
기록과 평가로 남기는 실전 투자 훈련 시스템입니다.

The Bulpae Study Engine: 실전 압박으로 사고를 검증합니다

이건 '연습용'이 아닙니다. 실제 돈(Real Money)을 운용하는 축소된 현실 투자판입니다.

기록 및 데이터화
(Systematic Recording & Data)

모든 거래와 결정은 시스템에 기록되어
수익률, 활동 점수로 객관화.

공통 계좌 운용
(Common Account Operation)

팀당 1계좌 원칙. 개인의 운을 제거하고,
팀의 합의와 책임감을 강제.

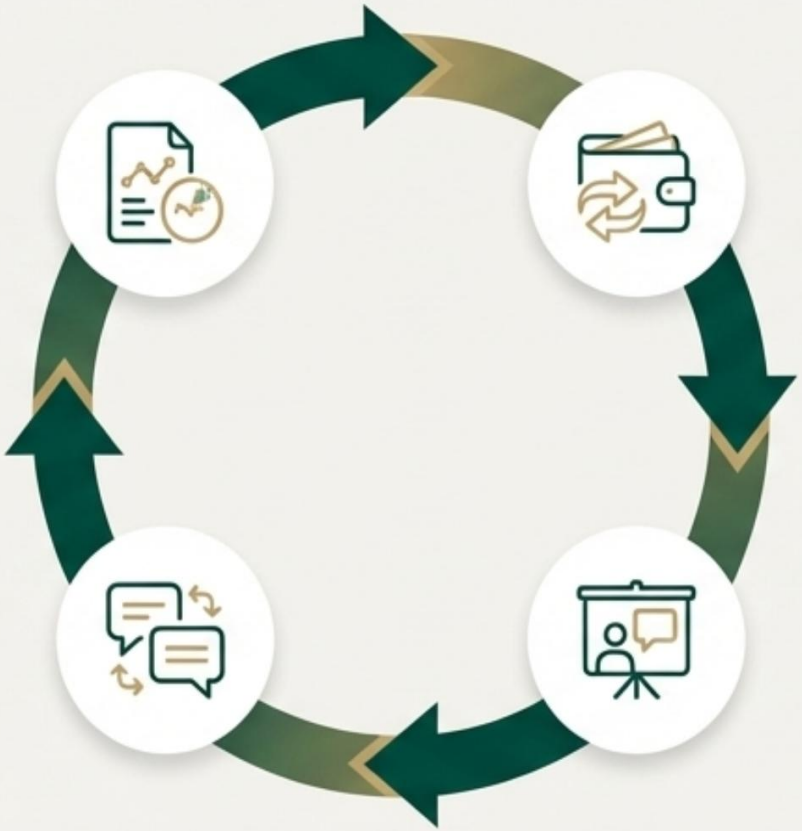

동료 및 전문가 피드백
(Peer & Expert Feedback)

타 팀의 관점에서 공격적인 질문과 전문가의
피드백을 통해 논리의 약점을 해부.

공개 발표 및 방어
(Public Presentation & Defense)

자신의 투자 논리를 다른 팀원들 앞에서
설명하고 방어. '설명 가능한 투자만 살아남는다.'

이 과정은 다음을 강제로 만들어냅니다: 생각을 말로 설명하는 능력, 남의 질문을 견디는 투자 사고, 결과 앞에서 변명하지 않는 태도.

불패스터디 시스템: 설계도

- 실제 돈이 굴러가는
  실전 투자 훈련 시스템임
- 단순 모의투자가 아닌,
  실제 증권 계좌를 직접 운영함
- 모든 과정은 구조화된 시스템을
  통해 기록되고 평가됨
- 목표는 투자 지식 습득이 아닌,
  책임질 수 있는 투자 습관 형성임

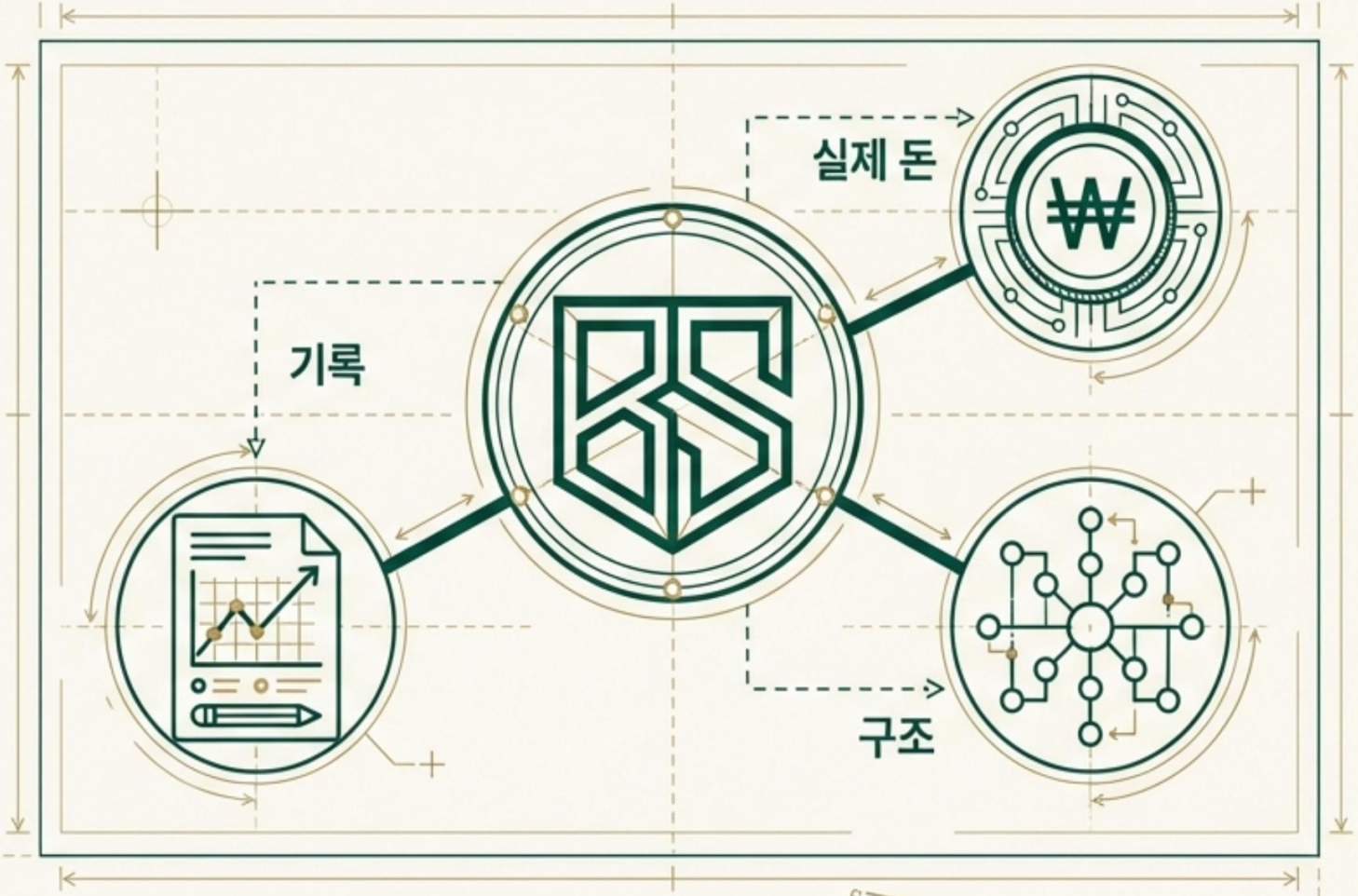

APPROVED

투자 연습장이 아니라 축소된 현실 투자판임.

불패스터디의 절대 전제: 이건 연습이 아님

- 팀당 실제 현금 2만 원을 모아 시작함
- 1개의 팀 공통 증권 계좌를 개설하고 직접 운영함
- 해당 계좌로 실제 주식시장에 투자함
- 수익이 나면 실제로 돈이 늘고, 손실이 나면 실제로 돈이 줄어듦

모든 수익과 손실은 전부 현실임.

왜 개인 계좌가 아닌 '팀 공통 계좌'인가

개인 계좌

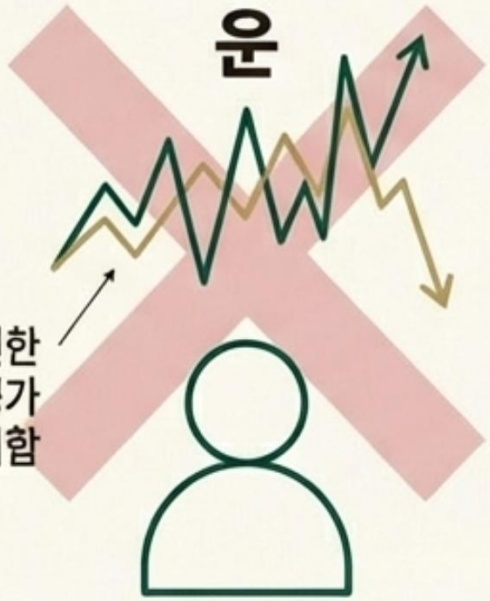

개인의 우연한 성공이 과대평가 되는 것을 방지함

팀 공통 계좌



공동 책임:
'내 돈 아니니까'라는 태도를 원천 차단함. 한 명의 실수가 팀 전체 손익에 즉시 반영됨.

실전 환경:
제한된 자본과 공동 책임 구조 안에서 결정을 내리는 현실 투자 환경을 축소 구현함.

말 잘하는 사람이 아니라 구조가 이기는 판을 설계함.

실제 투자와 기록의 흐름

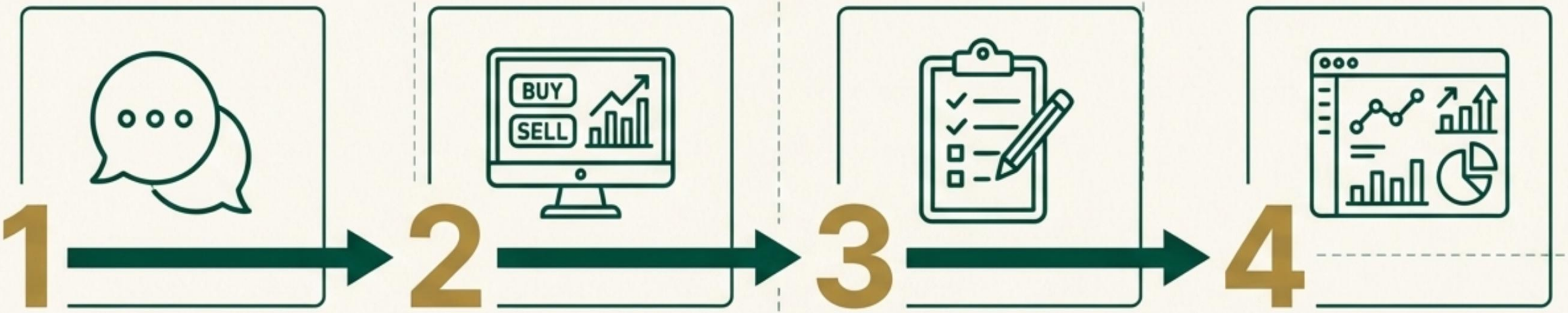

1 의사결정

팀 내부 토론을 통해 매수/매도 종목 및 시점 결정

2 실전 거래

팀 공통 계좌에서 실제로 주식을 거래함

3 시스템 기록

거래 실행 후, '기록·입력' 담당자가 시스템에 모든 거래 내역을 입력함

4 자동 계산

시스템은 입력된 기록을 기반으로 포트폴리오, 손익, 수익률을 자동 계산함

말로 끝나는 토론은 없고, 모든 결정은 반드시 기록으로 남김.

의사결정 실제 구현 화면

해당주차 미입력시
평가반영 및 다음주차 진행

참여여부
커뮤니케이터가 매주체크

평가상태
아래 역할별 의견 입력시
자동 완료 체크

매주 본인 역할별로
작성해야함

시스템과 실제 계좌의 연동 구조

- 시스템에 거래 기록이 입력되는 즉시, 해당 종목은 실제 주식시장 데이터와 연동됨
- 팀의 수익률은 1시간 단위로 자동 업데이트됨
- 시스템 속 숫자는 가상의 점수가 아니라, 현실 시장의 가격 변동이 그대로 반영된 결과값임
- 이 구조 때문에 허수 성과나 말뿐인 전략은 살아남을 수 없음

시스템에 보이는 숫자는 가짜가 아님.

실제 구현 화면

팀 현황 | 평가시스템 | 그룹 순위 | 사용자 가이드

현재 포트폴리오

종목명	보유수량	평균단가	현재가격	수익	투자비율
GOOGL	0.00174	$148.821149	$320.18	$0.298164(115.1%)	0.9%
AAPL	0.0011	$111.11	$278.85	$0.184514(151.0%)	0.4%
AMZN	0.235	$111.282804	$233.22	$28.655241(109.6%)	91.3%
QQQ	0.003	$700.0	$619.25	-$0.24225(-11.5%)	7.3%

실제시장과 연동되어
1시간단위 수익률 업데이트

거래 내역 (최신 거래일 순)

+ 거래 기록 입력

매수 AMZN 2025-11-17

가격	수량	총 금액
$111.123	0.123	$13.668129

매수 이유

ㅎㅎ

팀 매수/매도 거래기록
날짜별 열람가능

매수 AAPL 2025-11-16

가격	수량	총 금액
$111.11	0.0011	$0.122221

매수 이유

1234

매수 AMZN 2025-11-16

가격	수량	총 금액

매수/매도 이유를
입력해 당시 의사결정
추적관리

왜 '기록·입력' 담당만 고정 역할인가

* **계좌 관리의 연속성:** 담당자가 계속 바뀌면 거래 누락, 오입력, 기준 불일치 발생 가능성 높음

* **시스템 데이터의 신뢰성:** 모든 점수와 평가는 거래 기록을 기반으로 함. 데이터 정확도를 유지하기 위함임.

* **기록의 전문성:** 언제, 왜, 어떤 맥락에서 거래했는지 기록하는 것은 팀의 투자 히스토리를 구축하는 전문 역할임.

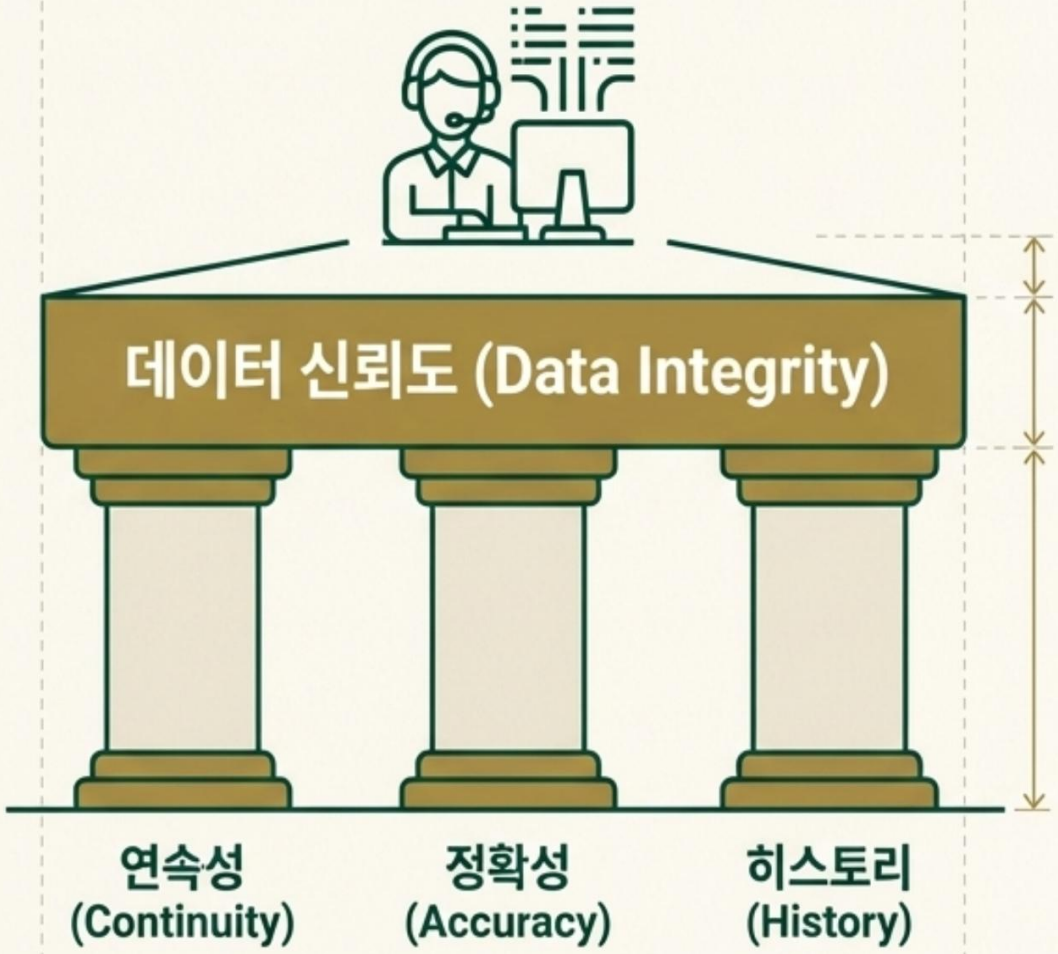

기록은 잡무가 아니라 데이터 신뢰도를 지키는 전문 역할임.

실제 구현 화면

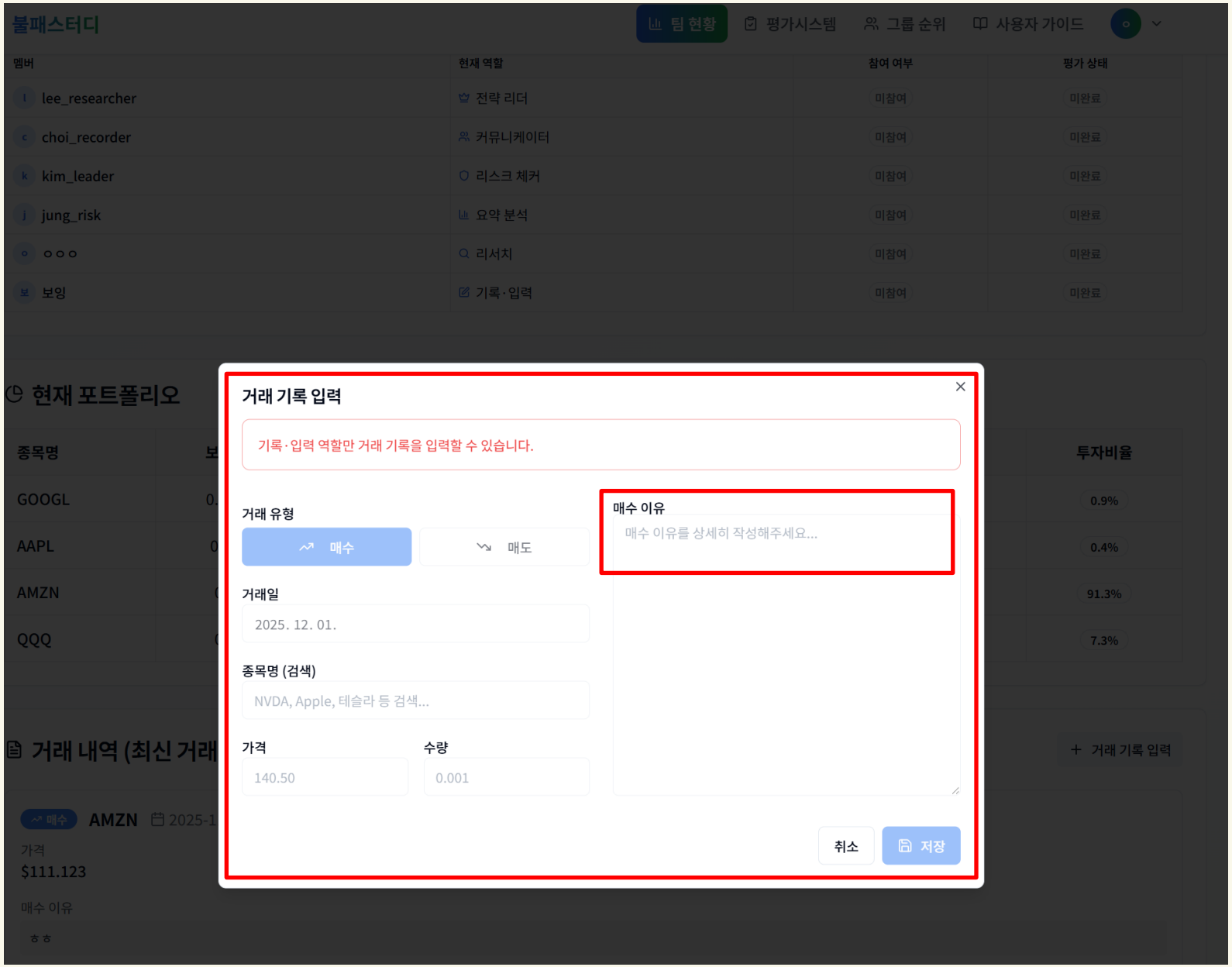

기록/입력담당

팀 투자계좌 관리 및

매수 매도 이유

거래일

품목명

가격/수량

작성

역할 기반 투자 훈련의 전체 구조

투자는 하나의 재능이 아닌 종합적 사고 능력이므로, 모든 관점을 경험하도록 설계됨

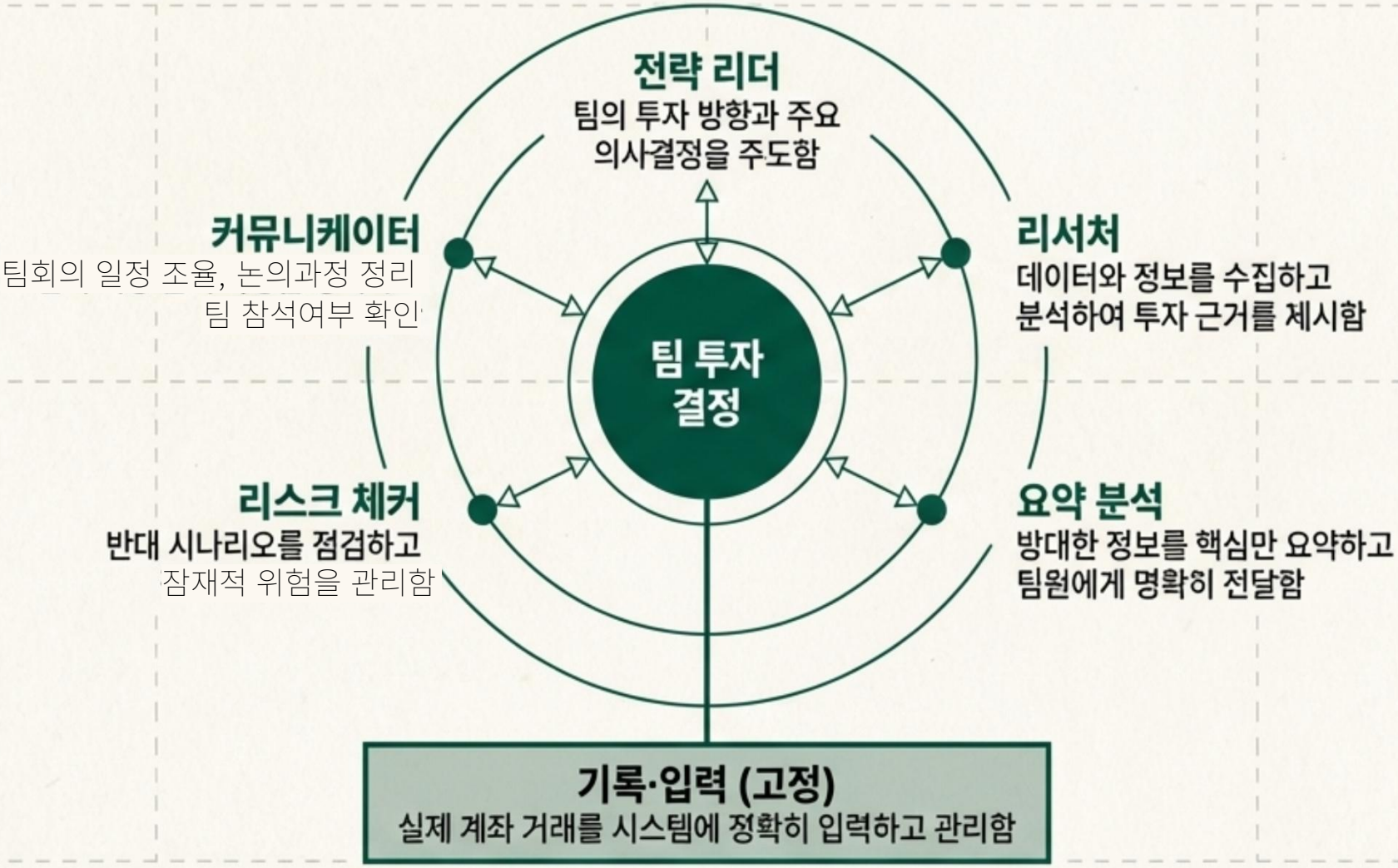

모든 투자 관점을 직접 경험하며 종합 사고력을 키우는 구조임.

상세역할 가이드(1)

전략리더

팀의 투자 방향성을 제시하고 의사결정을 이끄는 역할

주요 책임

- 이번 2주 무엇을 볼지 핵심 질문 1~3개 제시 (금리/환율/섹터 등)
- 팀 토론 진행 및 최종 투자 결정 책임
- 투자 전략 수립 및 방향성 제시
- 팀원들의 의견을 종합하여 최종 결정

성공 팁

- 명확하고 구체적인 질문을 제시하세요
- 팀원들의 다양한 의견을 경청하세요
- 데이터 기반의 의사결정을 하세요

리서치

투자 관련 자료를 수집하고 분석하는 역할

주요 책임

- 질문에 맞춰 자료·뉴스·지표를 모아 핵심 5줄 정리 (출처 필수)
- 객관적 데이터 기반 정보 제공
- 시장 동향 및 관련 뉴스 수집
- 신뢰할 수 있는 출처의 정보만 활용

성공 팁

- 신뢰할 수 있는 출처를 명시하세요
- 핵심 내용을 간결하게 정리하세요
- 최신 정보를 우선적으로 수집하세요

요약분석

토론 결과를 정리하고 결론을 도출하는 역할

주요 책임

- 토론 후 결론 3줄 (근거 포함) + 다음 액션 (매수/보류/관망)
- 팀의 의견을 종합하여 명확한 방향 제시
- 논리적 근거와 함께 결론 도출
- 구체적인 실행 계획 수립

성공 팁

- 논리적 근거를 명확히 제시하세요
- 구체적인 액션 플랜을 제안하세요
- 팀원들의 의견을 균형있게 반영하세요

상세역할 가이드(2)

리스크체커

투자 위험을 점검하고 대안을 제시하는 역할

주요 책임

- 반대 시나리오 2개 + 손절/축소 조건 제안
- 위험 요소 사전 점검 및 리스크 관리 방안 수립
- 최악의 상황에 대한 대비책 마련
- 포트폴리오 리스크 분석

성공 팁

- 다양한 리스크 시나리오를 고려하세요
- 구체적인 손절 기준을 제시하세요
- 보수적인 관점에서 접근하세요

커뮤니케이터

팀의 흐름과 외부 커뮤니케이션을 관리하고, 토론을 원활히 이어주는 역할

주요 책임

- 토론 중 의견 충돌·중복 방지 및 발언 정리
- 각 역할 간 진행 속도·일정 조율 (예: 리서처 자료 제출, 리더 결론 시점 등)
- 토론 내용을 팀 내 공지 포맷(디스코드·노션 등) 으로 정리해 공유
- 외부 발표(팀 리포트·결과 공유 등) 시 대표 발표자 역할 수행
- 다음 주 토론 주제, 일정, 숙제 공지

성공 팁

- 모든 팀원이 균형 있게 참여하도록 분위기를 조성하세요.
- 발표나 공유 시에는 핵심만 간결하게 요약하세요.

기록·입력

팀 활동을 기록하고 데이터를 입력하는 역할

주요 책임

- 참여/역할 체크, 시작/종료/입출금 숫자 입력 (리더보드 자동
- 팀 활동 전반의 기록 관리
- 정확한 데이터 입력 및 관리
- 주간 보고서 작성 지원

성공 팁

- 정확한 숫자를 입력하세요
- 빠짐없이 모든 활동을 기록하세요
- 정기적으로 데이터를 업데이트하세요

역할 순환의 의미: 왜 모든 역할을 경험해야 하는가

* 기록·입력을 제외한 모든 역할은 2주 단위로 순환됨
* 특정 역할(e.g., 리서치만, 전략만)에만 고착되는 것을 방지함
* 주도(전략), 분석(리서치), 비판(리스크), 정리(요약)를 모두 직접 수행하게 함
* 이를 통해 투자 문제를 다각도로 보는 종합적 사고 능력을 확장시킴

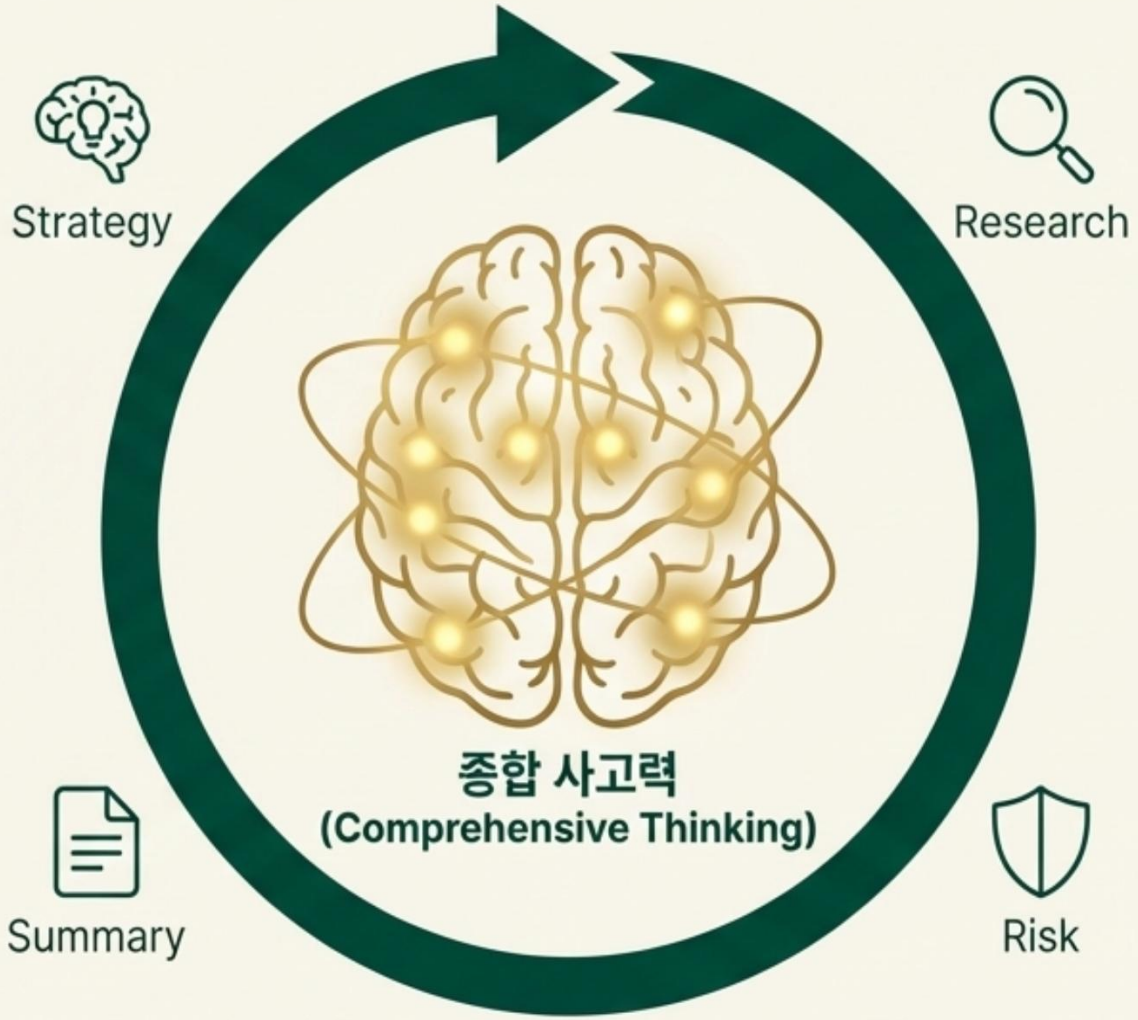

진짜 투자 센스는 분업이 아닌 종합 사고력에서 나옴.

평가 시스템: 결과보다 과정을 중시하는 이유

불패스터디의 점수는 단순 경쟁이 아닌, '살아남는 행동'을 반복하게 만드는 장치임
평가는 크게 세 가지 요소로 구성됨

수익률 점수

실제 계좌의 수익률을 기준으로 평가.
극단적 베팅보다 안정적 성과가 유리함.

활동 점수

역할 수행, 의견 작성 등 과정 참여도를
평가. 과정 없는 결과를 차단함.

종합 점수

수익률과 활동 점수를
합산하여 최종 평가

운 좋은 한 방은 오래 못 가지만, 좋은 과정은 반복 가능함.

그룹 순위

수익률, 활동점수, 종합점수별 그룹 순위를 확인하세요

내 팀 순위 요약 탕탕이

종합점수 순위	수익률점수 순위	활동점수 순위
1위	1위	1위
21.33점 (최대 50점)	20.00점 (수익률 102.06 %)	1.33점 (최대 30점)

종합점수 순위 | 수익률점수 순위 | 활동점수 순위

종합점수 순위 활동점수 + 수익률점수

활동점수(최대 30점) + 수익률점수(최대 20점) = 최대 50점 (사용자 가이드 평가체계 기준)

1위 탕탕이 내 팀

종합점수 **21.33점**

활동 1.33점 + 수익률 20.00점

6명	8개	102.06%

2위 아오아옹

종합점수 **10.00점**

활동 0.00점 + 수익률 10.00점

6명	0개	0.00%

순위 계산 방식

수익률점수 순위

팀 투자 수익률에 따른 점수 (-5%=0점, 0%=10점, +5%=20점)를 기준으로 순위를 매깁니다.

활동점수 순위

참여점수(5점) + 역할수행점수(10점) + 추가활동(최대 15점) = 최대 30점을 기준으로 순위를 매깁니다.

종합점수 순위

활동점수(최대 30점) + 수익률점수(최대 20점) = 최대 50점으로 순위를 매깁니다.

최종점수 = 활동점수 + 수익률점수 (사용자 가이드 평가체계 기준)

점수 구조: 균형 잡힌 투자를 유도하는 설계

* 종합 점수는 총 50점 만점으로 구성됨
* **활동 점수: 최대 30점.** 과정 참여와 역할 수행의 비중이 더 높음.
* **수익률 점수: 최대 20점.** 실제 성과 역시 중요하게 평가됨.
* 이 구조는 수익률이 아무리 좋아도 참여가 없으면 상위권이 어렵고, 참여만 열심히 해도 수익이 없으면 한계가 있음을 의미함.

꾸준한 참여와 안정적 성과가 최적의 성장 경로임.

오프라인 강의의 역할: 검증의 장

- 오프라인은 단순 강의나 사교 모임이 아님
- 온라인에서의 모든 활동과 결과를 판 위에 올려놓고 검증받는 자리임
- 혼자만의 논리가 아닌, 남 앞에서도 설명 가능한 투자 논리를 세우는 훈련임
- 발표, 비교, 피드백, 압박이 있는 구조로 설계됨

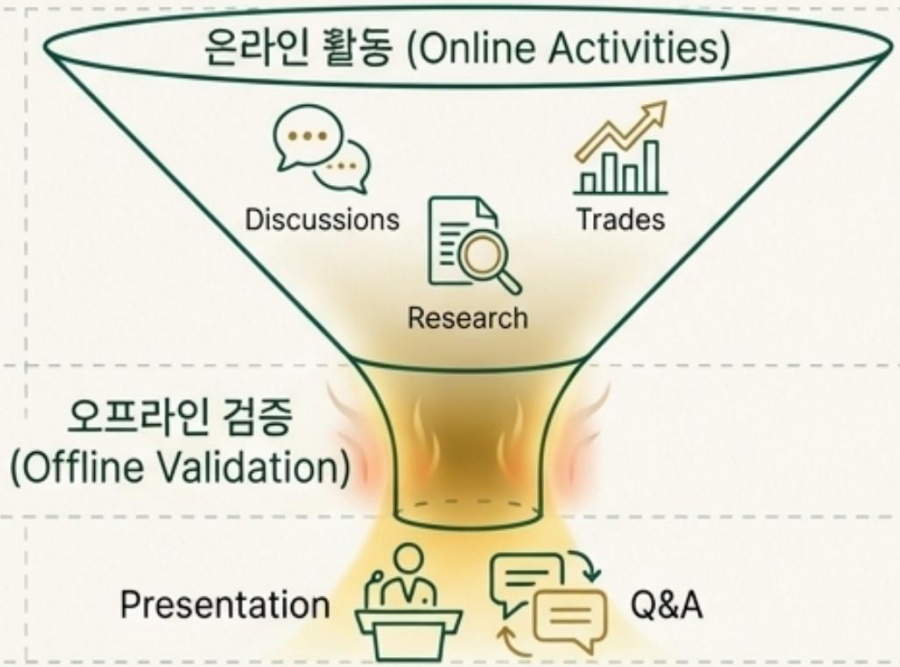

생각을 골방이 아닌, 사람들 앞에서 직접 검증받는 자리임.

오프라인 1회차: 출발선 통제 (OT & 초기 전략)

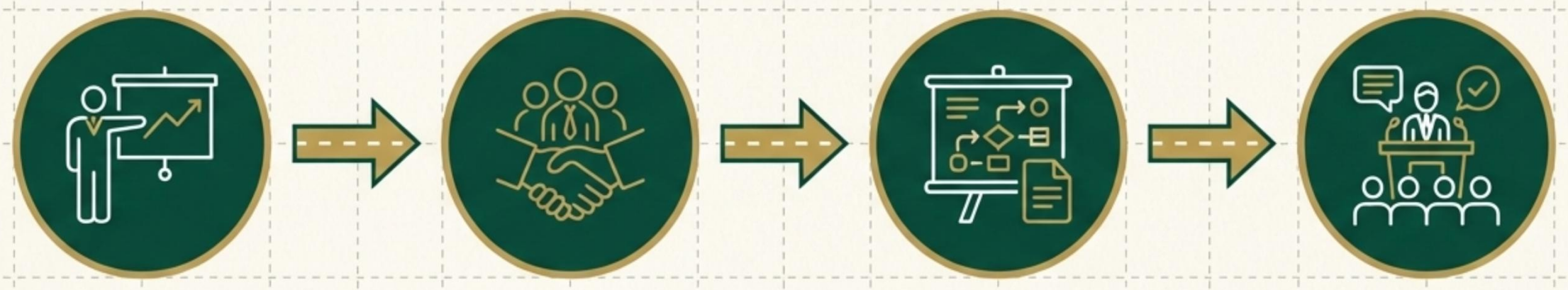

시장 프레임 강의

현재 시장에서 봐야 할 것과 보지 말아야 할 유혹을 명확히 제시함. 팀 간 출발선을 맞춤.

팀빌딩

팀원 성향을 공유하여 '사람 리스크'를 초기에 인지함.

전략 워크숍

템플릿 기반으로 투자 이유와 리스크 대응 조건을 명확히 작성함.

전략 발표 & 피드백

모든 팀 앞에서 전략을 공개하고 검증받음. 논리가 약한 전략은 즉시 드러남.

근거 없는 전략과 감정적 판단은 출발선에서부터 걸러냄.

오프라인 2회차: 현실 결과 해부 (중간점검)

이때부터는 실제 공통 계좌의 결과가 나와 있으므로 핑계가 통하지 않음

팀별 실적 발표

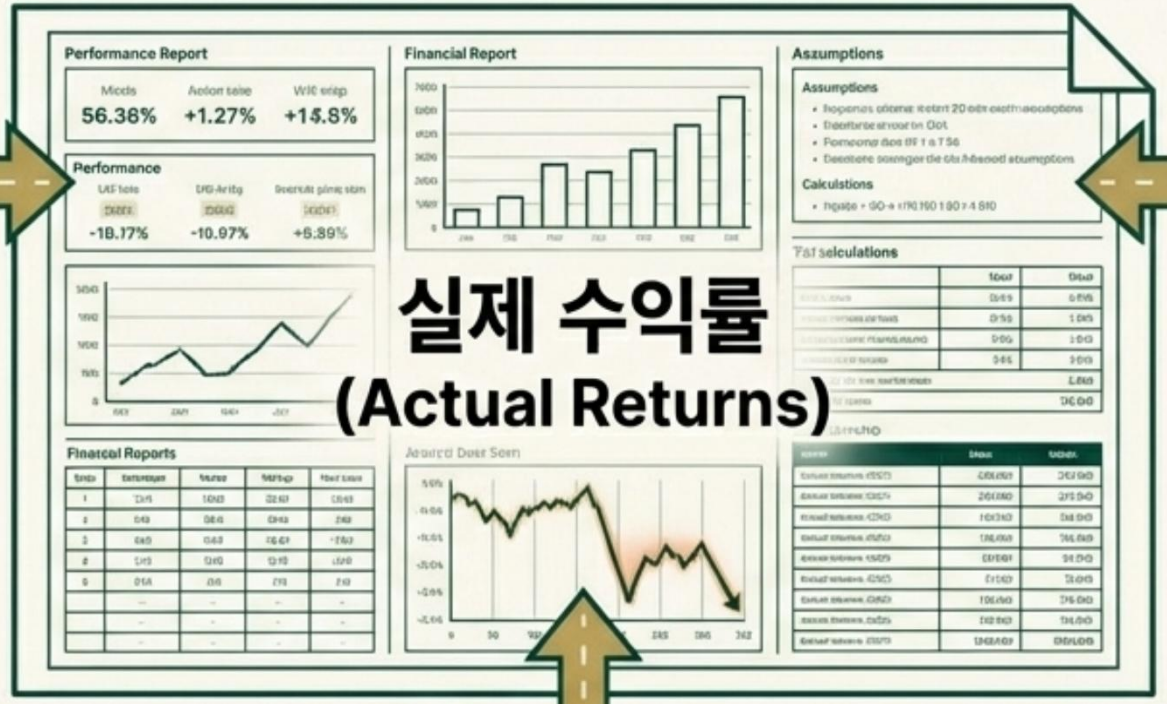

실제 수익률
(Actual Returns)

팀 간 교차 질문
(Cross Q&A)

전문가 피드백

"그럴 줄 몰랐다"는 핑계가 사라지는 구간임.

오프라인 3회차: 과정의 기록 (결산 & 공유)

단순 결과 발표가 아닌, '과정의 진화'를 더 중요하게 봄

- **최종 실적 발표**: 3개월 누적 수익률과 활동 점수, 그리고 전략이 어떻게 변화해왔는지 히스토리를 발표함.
- **베스트 팀 사례 공유**: 수익률, 활동, 종합 1위 팀의 성공 요인을 분석하여 다음 시즌의 참고 사례로 남김.
- **시즌 피드백 및 예고**: 시스템 개선 의견을 수렴하고 다음 시즌의 방향성을 공유함.

최종 순위보다 더 중요한 성장 경로를 남기고 시즌을 마무리함.

불패스터디, 한 문장으로 정의하면

시장에서 이기는 법이 아니라, 살아남는 법을 훈련함.

더 자세한 내용을 알고싶으면

판교불패의 네이버프리미엄콘텐츠를 구독하세요

돈이 되는
시장정보

함께하는
스터디그룹

맞춤형
오프라인 강의

N 네이버 프리미엄 구독하기